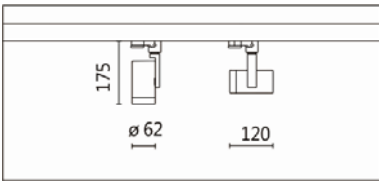


SA-8710-AD+HT4-413



Features & Application 產品特點 & 適用場所

- 一體式內置驅動投射燈
 - 配備專利遮光筒: 30 度以上高截光角、更收斂無效光
 - 豐富光學配件, 可達成聚焦、防眩、橫豎拉伸效果
 - 15~60 度出光角度選擇, 滿足不同應用範圍
 - 單燈調光 (1%~100%)
 - 支架可水平旋轉 355+10 度、燈頭擺動 180 度; 依據被照物位置, 靈活調整投射方向
- 適用於各類商業空間之重點照明

Options 可選

- 色溫: 2700K、3000K、4000K、5000K
- 瓦數: 12W (300mA)
- 角度: 15°、20°、30°、40°、50°、60°
- 顏色: 砂白、砂黑、銀灰

Product specifications 產品規格

光源 (Light Source)	CREE LED (COB)	安裝方式 (Installation)	Track system 軌道系統
顯色性 (Color rendering)	RA > 90	產品材質 (Material)	Aluminum 鋁
輸入電參數 (Input)	AC 220-240V, 50/60Hz	產品淨重 (Net Weight)	/
安定器/變壓器/驅動器 (Ballast/Transformer/Driver)	SECOCO SK141-B-14300 (內置)	安規執行標準 (Standards of Safety)	EN 60598-1:2015、 EN 60598-2-1:1989 EN 60598-2-6:1994+A1:1997
線材 / 長度 / 連接器 (Connecting)	湯石軌道電源頭 (HT4-413)	儲存條件 (Storage Condition)	溫度: -20°C to + 50°C、 濕度: 85%RH

Accessories 配件



- | | | | | |
|---|-------------------------|--|------------------------|------------------------|
| 截光筒
AC-C50C2-AE
AC-C50C2-BO
AC-C50C2-CO
適用角度: 15°~30°
僅限長前罩使用 | 蜂巢網+框
AC-9935 | 拉伸片+框
AC-C50S2-01304 0
AC-C50S2-014060
AC-C50S2-017053
AC-C50S2-022067
AC-C50S2-033060 | 長前罩
AC-8710L | 短前罩
AC-8710S |
|---|-------------------------|--|------------------------|------------------------|

Reflector 反射罩

Finishing 燈具顏色



- 砂白WK 砂黑BJ 銀灰色SY

Details 點擊跳轉詳情頁

2700K

3000K

4000K

5000K

SA-8710-AD+HT4-413



Options 可選

色溫: 2700K、3000K、4000K、5000K

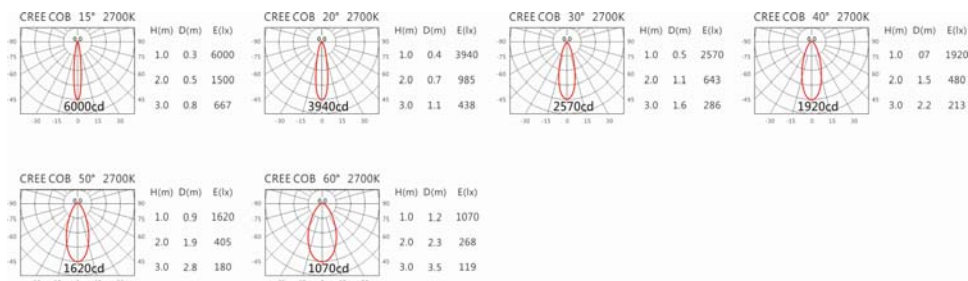
瓦數: 12W (300mA)

角度: 15°、20°、30°、40°、50°、60°

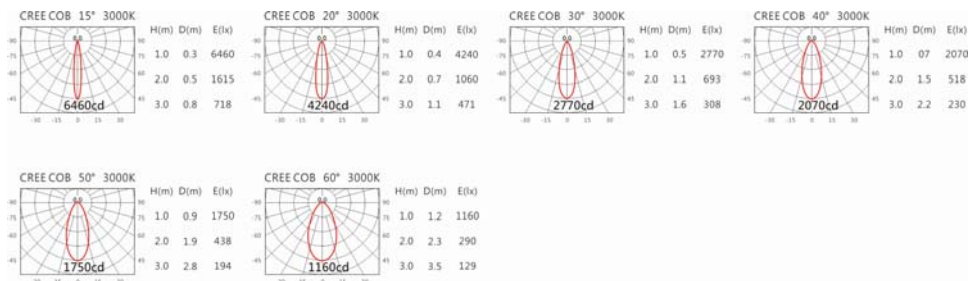
顏色: 砂白、砂黑、銀灰

Light Distribution 配光曲線圖

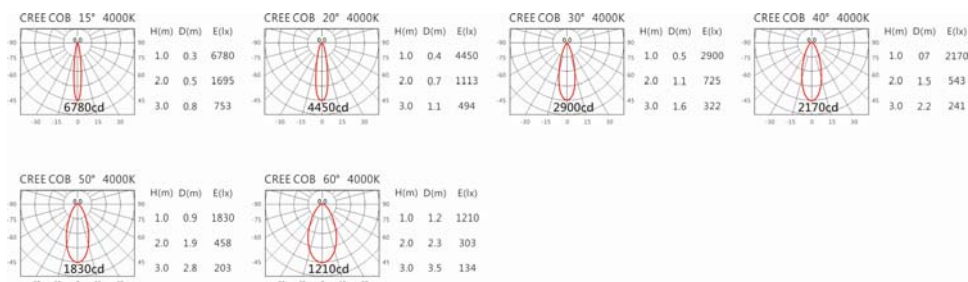
2700K 960 lm



3000K 1000 lm



4000K 1030 lm



5000K 1040 lm

